


## Distributori Carta



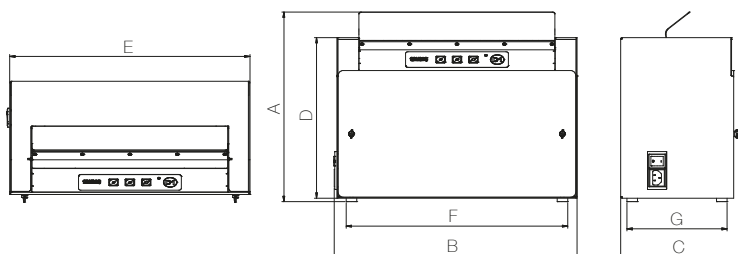
D1S

D2S

D1S

INOX

SCHEDA TECNICA

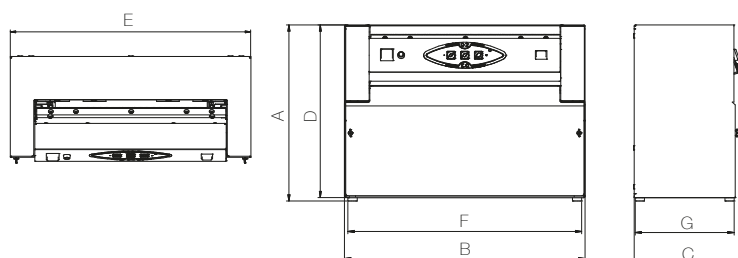


- Massa complessiva: 14,5 Kg. circa (senza bobina)
- Alimentazione elettrica: monofase + terra
- Tensione di alimentazione: 220 V ± 10%
- Frequenza di alimentazione: 50 Hz
- DIMENSIONI DI INGOMBRO:  
A: 354 B: 460 C: 230 D: 302 E: 455,5
- DIMENSIONI MINIME DEL PIANO DI APPOGGIO mm:  
F: 420 G: 190
- Formati e Bobine film utilizzate:  
BOBINE CARTA  
fascia 350mm - MAX Ø 200mm.  
DIMENSIONE STANDARD DEI TRE FORMATI cm:  
piccolo: 27x35 - medio: 40x35 - grande: 50x35

D2S

INOX

SCHEDA TECNICA



- Massa complessiva: 21,5 Kg. circa (senza bobina)
- Alimentazione elettrica: monofase + terra
- Tensione di alimentazione: 220 V ± 10%
- Frequenza di alimentazione: 50 Hz
- DIMENSIONI DI INGOMBRO:  
A: 385 B: 526 C: 234,5 D: 378 E: 526
- DIMENSIONI MINIME DEL PIANO DI APPOGGIO mm:  
F: 511 G: 216,5
- Formati e Bobine film utilizzate:  
BOBINE CARTA  
fascia 350mm - MAX Ø 200mm.  
fascia 400mm - MAX Ø 190mm.  
LUNGHEZZA STANDARD DEI FORMATI (cm):  
con selezione "L": 27,40,50  
con selezione "H": 33,52,64  
NOTA: la macchina può essere programmata direttamente dall'operatore per svolgere qualunque lunghezza di carta compresa tra 20 e 80 cm.

Nessuna responsabilità è implicita o può essere ricollegata al presente catalogo.

Tutti i dati tecnici non hanno valore scientifico e sono riferiti solo al fine tecnico/applicativo del prodotto.

Idoneità tecnologica: il prodotto deve essere sempre verificato dall'utilizzatore per quanto attiene l'idoneità tecnologica riferita al processo produttivo, all'ambiente di confezionamento ed all'alimento da confezionare.